

WALL AND FLOOR COLLECTIONS

WALL AND FLOOR  
COLLECTIONS



**Gamberi Ceramiche srl**  
via del Commercio 25/27 - 41042 Fiorano Modenese MO  
Tel +39 0536 831704 Fax +39 0536 912405  
info@gambericeramiche.it [www.gambericeramiche.it](http://www.gambericeramiche.it)

 Gamberi Ceramiche



Gamberi Ceramiche

CONOSCENZA,  
ESPERIENZA,  
CREATIVITÀ  
E PASSIONE.



**Gamberi Ceramiche** è un'azienda giovane e dinamica, specializzata nella commercializzazione di Rivestimenti e Pavimenti. Si è consolidata ben presto nel mercato domestico attraverso un orientamento Made in Italy nel modo di fare impresa, sia nella progettazione che nella produzione. Fin dalle origini Gamberi Ceramiche ha voluto puntare su serie di prodotti di tendenza, dall'impeccabile valenza qualitativa ed estetica, avvalendosi delle più recenti innovazioni tecnologiche produttive. L'attitudine a ricercare nuove idee di vendita, col sussidio di merchandising personalizzato e innovativo, le consente di rivestire un ruolo importante di partnership con i propri rivenditori, allo scopo di costruire un rapporto fidelizzato e duraturo. Una specifica attenzione è inoltre rivolta al servizio, dove la tempestività e la precisione nelle consegne, sono i punti di forza che la contraddistinguono. Prestare attenzione ai bisogni e trovare soluzioni è il nostro modo di pensare.



Gamberi Ceramiche



# INDICE

ARTWOOD  
**125**

BAMBOO  
**59**

CEMENTINE  
**63**

CEMENTO  
**71**

CLASSIC  
**79**

DOGHE  
**131**

ETRUSCA  
**141**

EVOLUTION  
**117**

HARMONY  
**47**

HIGHSTONE  
**39**

INSIDE  
**31**

LA PIERRE  
**109**

CONSIGLI DI POSA  
**144**

LEGNO  
**87**

MASK  
**55**

MATERIKA  
**23**

MORE  
**91**

MORE BATHROOM  
**7**

MYSTONE  
**99**

CONDIZIONI GENERALI DI VENDITA  
**146**

NATURAL WOOD  
**67**

NORDIKA  
**121**

PALLADIO  
**75**

STONE  
**141**

TRAVERTINO  
**83**

WOOD  
**137**

MORE RUSTY FLOWER



# MORE

BATHROOM



MORE



MORE ARTBRICK EMERALD



MORE MOOD PEARL



MORE TROPICAL BLUE



MORE





MORE MOOD PEARL  
E MORE TROPICAL BLUE



MORE



MORE ARTBRICK EMERALD



MORE ARTBRICK CLAY

# MORE



MORE TROPICAL BLUE E  
MORE ARTBRICK EMERALD

32x80



More Light 32x80



More Mood Pearl 32x80



Listello More Metal Orange 0,5x80



More Rusty Flower 32x80



More Tropical Blue 32x80

Listello More Metal Bronze 1x80

Listello More Metal Sparkly 1x80



More Artbrick Clay 32x80



More Artbrick Emerald 32x80

Listello More Metal Clay 1x80


Listello More Metal Emerald 1x80

More pavimento coordinato

60x60



More Beige Rettificato 60x60



More Grey Rettificato 60x60



DESCRIZIONE DESCRIPTION	FORMATO SIZE	MQ/PL SQM/PL	SC/PL PL/BOX	MQ/SC SQM/BOX	KG/PL KG/PL
MORE LIGHT	32x80	51,52	40	1,288	799,59
MORE MOOD PEARL	32x80	51,52	40	1,288	799,59
MORE RUSTY FLOWER	32x80	51,52	40	1,288	799,59
MORE TROPICAL BLUE	32x80	51,52	40	1,288	799,59
MORE ARTBRICK	32x80	51,52	40	1,288	799,59
LISTELLO MORE METAL	0,5x80	-	-	-	-
LISTELLI MORE METAL	1x80	-	-	-	-
MORE PAVIMENTO RETTIFICATO	60x60	43,20	40	1,08	898



MATERIKA GREY

MATERIKA



MATERIKA

024



MATERIKA GREY

025



MATERIKA BEIGE




# MATERIKA



MATERIKA BEIGE

32x80



Materika Beige 32x80



Materika Grey 32x80



Materika Deco' Beige 32x80



Materika Deco' Grey 32x80



Materika Minimal Beige 32x80



Materika Minimal Grey 32x80



Listello Materika Beige 2x80



Listello Materika Grey 2x80



BIII  
GL

spess.  
9 mm

Evolution pavimento coordinato

60x60



Evolution Taupe Rettificato 60x60



Evolution Grey Rettificato 60x60



G Bla  
GL



R9

spess.  
9,5 mm

DESCRIZIONE DESCRIPTION	FORMATO SIZE	MQ/PL SQM/PL	SC/PL PL/BOX	MQ/SC SQM/BOX	KG/PL KG/PL
MATERIKA	32x80	51,52	40	1,288	799,59
MATERIKA DECO'	32x80	51,52	40	1,288	799,59
MATERIKA MINIMAL	32x80	51,52	40	1,288	799,59
LISTELLO MATERIKA	2x80	-	-	-	-
EVOLUTION PAVIMENTO RETTIFICATO	60x60	43,20	40	1,08	898





INSIDE GREY

INSIDE



INSIDE

032



INSIDE BEIGE

033




INSIDE BEIGE

# INSIDE




INSIDE GREY

32x80



Inside Beige 32x80



Inside Grey 32x80



Inside Edge Beige 32x80



Inside Edge Grey 32x80

Listello Inside Style Beige 2x80

Listello Inside Style Grey 2x80



Inside Line Beige 32x80



Inside Line Grey 32x80

Listello Inside Matrix Beige 2x80

Listello Inside Matrix Grey 2x80

60x60



Inside Beige Rettificato 60x60



Inside Grey Rettificato 60x60



DESCRIZIONE DESCRIPTION	FORMATO SIZE	MQ/PL SQM/PL	SC/PL PL/BOX	MQ/SC SQM/BOX	KG/PL KG/PL
INSIDE	32x80	51,52	40	1,288	799,59
INSIDE LINE	32x80	51,52	40	1,288	799,59
INSIDE EDGE	32x80	51,52	40	1,288	799,59
LISTELLO INSIDE STYLE, MATRIX	2x80	-	-	-	-
INSIDE PAVIMENTO RETTIFICATO	60x60	43,20	40	1,08	898



HIGHSTONE GREY

HIGHSTONE



HIGHSTONE

040



HIGHSTONE GREY

041



# HIGHSTONE




HIGHSTONE BEIGE

25x75



Highstone Beige 25x75



Highstone Grey 25x75



Highstone Block Beige 25x75



Highstone Block Grey 25x75



Listello Highstone Block Beige 2x75



Listello Highstone Block Grey 2x75



Highstone Mosaic Beige 25x75



Highstone Mosaic Grey 25x75



Listello Highstone Mosaic Beige 2x75



Listello Highstone Mosaic Grey 2x75



BIII  
GL

spess.  
9 mm

Evolution pavimento coordinato

60x60



Evolution Taupe Rettificato 60x60



Evolution Dark Rettificato 60x60



G Bla  
GL



R9

spess.  
9,5 mm

DESCRIZIONE DESCRIPTION	FORMATO SIZE	MQ/PL SQM/PL	SC/PL PL/BOX	MQ/SC SQM/BOX	KG/PL KG/PL
HIGHSTONE	25x75	60,75	54	1,125	918
HIGHSTONE BLOCK	25x75	60,75	54	1,125	918
HIGHSTONE MOSAIC	25x75	60,75	54	1,125	918
LISTELLO HIGHSTONE BLOCK, MOSAIC	2x75	-	-	-	-
EVOLUTION PAVIMENTO RETTIFICATO	60x60	43,20	40	1,08	898





HARMONY GREY

HARMONY



HARMONY

048



HARMONY BEIGE

049



HARMONY BEIGE

# HARMONY




HARMONY GREY

25x75



Harmony Beige 25x75



Harmony Grey 25x75



Harmony Frame Beige 25x75



Harmony Frame Grey 25x75

Matita Harmony Beige 1,5x75

Matita Harmony Grey 1,5x75



RIVESTIMENTO

BIII  
GL

spess.  
9 mm

Doghe pavimento coordinato

20x120



Doghe Paglia Rettificato 20x120



Doghe Sabbia Rettificato 20x120



Doghe Grigio Rettificato 20x120



PAVIMENTO

G Bla  
GL

R9

spess.  
10 mm

DESCRIZIONE DESCRIPTION	FORMATO SIZE	MQ/PL SQM/PL	SC/PL PL/BOX	MQ/SC SQM/BOX	KG/PL KG/PL
HARMONY	25x75	60,75	54	1,125	918
HARMONY FRAME	25x75	60,75	54	1,125	918
MATITA HARMONY	1,5x75	-	-	-	-
DOGHE PAVIMENTO RETTIFICATO	20x120	51,84	36	1,44	1.172,621



MASK BEIGE

MASK

# MASK



MASK GREY

25x75



Mask Beige Chiaro 25x75




Mask Beige Scuro 25x75



Mask Muretto Beige 25x75



Matita Harmony Beige 1,5x75



Mask Grey Chiaro 25x75



Mask Grey Scuro 25x75



Mask Muretto Grey 25x75



Matita Harmony Grey 1,5x75



BIII  
GL

spess.  
10 mm

Evolution pavimento coordinato

60x60



Evolution Taupe Rettificato 60x60



Evolution Dark Rettificato 60x60



G Bla  
GL



R9

spess.  
9,5 mm

DESCRIZIONE DESCRIPTION	FORMATO SIZE	MQ/PL SQM/PL	SC/PL PL/BOX	MQ/SC SQM/BOX	KG/PL KG/PL
MASK	25x75	58,95	45	1,31	937
MASK MURETTO	25x75	58,95	45	1,31	937
MATITA HARMONY	1,5x75	-	-	-	-
EVOLUTION PAVIMENTO RETTIFICATO	60x60	43,20	40	1,08	898



BAMBOO AVORIO

# BAMBOO

# BAMBOO



BAMBOO PERLA

25x60



Bamboo Avorio 25x60



Listello Bamboo Avorio 3,5x60



Bamboo Cannettato Avorio 25x60



Bamboo Mosaico Avorio 25x60



Bamboo Perla 25x60



Listello Bamboo Perla 3,5x60



Bamboo Cannettato Perla 25x60



Bamboo Mosaico Perla 25x60



RIVESTIMENTO

BIII  
GL

spess.  
9 mm

DESCRIZIONE DESCRIPTION	FORMATO SIZE	MQ/PL SQM/PL	SC/PL PL/BOX	MQ/SC SQM/BOX	KG/PL KG/PL
BAMBOO	25x60	64,80	48	1,35	920,16
BAMBOO CANNETTATO	25x60	64,80	48	1,35	920,16
BAMBOO MOSAICO	25x60	64,80	48	1,35	920,16
LISTELLO BAMBOO	3,5x60	-	-	-	-





CEMENTINE CREMA E AVANA


CEMENTINE

# CEMENTINE




CEMENTINE CREMA E AVANA

25x60




Cementine Crema 25x60



Cementine Perla 25x60



Cementine Avana 25x60



Cementine Cenere 25x60



Cementine Decoro Avana 25x60



Cementine Decoro Cenere 25x60



Listello Cementine Avana 4,5x60



Listello Cementine Cenere 4,5x60



RIVESTIMENTO

BIII  
GL

spess.  
9 mm

DESCRIZIONE DESCRIPTION	FORMATO SIZE	MQ/PL SQM/PL	SC/PL PL/BOX	MQ/SC SQM/BOX	KG/PL KG/PL
CEMENTINE CREMA, PERLA	25x60	64,80	48	1,35	920,64
CEMENTINE AVANA, CENERE	25x60	64,80	48	1,35	920,64
CEMENTINE DECORO	25x60	64,80	48	1,35	920,64
LISTELLO CEMENTINE	4,5x60	-	-	-	-



NATURAL WOOD BEIGE

# NATURAL WOOD

# NATURAL WOOD



NATURAL WOOD GREY

20x50



Natural Wood Beige 20x50



Listello Natural Wood Beige 2,5x50



Natural Wood Muretto Beige 20x50



Natural Wood Grey 20x50



Listello Natural Wood Grey 2,5x50



Natural Wood Muretto Grey 20x50



RIVESTIMENTO

BIII  
GL

spess.  
8 mm

DESCRIZIONE DESCRIPTION	FORMATO SIZE	MQ/PL SQM/PL	SC/PL PL/BOX	MQ/SC SQM/BOX	KG/PL KG/PL
NATURAL WOOD	20x50	76,80	48	1,60	1.050,624
NATURAL WOOD MURETTO	20x50	76,80	48	1,60	1.050,624
LISTELLO NATURAL WOOD	2,5x50	-	-	-	-



CEMENTO GRIGIO


CEMENTO

# CEMENTO




CEMENTO GRIGIO


20x50




Cemento Neutro 20x50



Cemento Neutro 20x50



Cemento Tortora 20x50



Cemento Grigio 20x50



Cemento Muretto Tortora 20x50



Cemento Muretto Grigio 20x50




RIVESTIMENTO  
**Bla  
GL**

spess.  
**8 mm**

45x45



Cemento Pavimento Island Taupe  
45x45



Cemento Pavimento Island Grigio  
45x45



PAVIMENTO  
**G Bla  
GL**



spess.  
**8,2 mm**

DESCRIZIONE DESCRIPTION	FORMATO SIZE	MQ/PL SQM/PL	SC/PL PL/BOX	MQ/SC SQM/BOX	KG/PL KG/PL
CEMENTO NEUTRO	20x50	67,20	48	1,40	919,29
CEMENTO TORTORA, GRIGIO	20x50	67,20	48	1,40	919,29
CEMENTO MURETTO	20x50	67,20	48	1,40	919,29
CEMENTO PAVIMENTO ISLAND GRES	45x45	79,68	48	1,66	1259,52



PALLADIO BEIGE

# PALLADIO

# PALLADIO




PALLADIO BEIGE

20x50



Palladio Beige Chiaro 20x50



Palladio Grigio Chiaro 20x50



Palladio Beige Scuro 20x50



Palladio Grigio Scuro 20x50



Palladio Mosaico Beige 20x50



Palladio Mosaico Grigio 20x50



RIVESTIMENTO

BIII  
GL

spess.  
8 mm

45x45



Palladio Pavimento Beige 45x45



Palladio Pavimento Grigio 45x45



PAVIMENTO

G Bla  
GL



spess.  
8,2 mm

DESCRIZIONE DESCRIPTION	FORMATO SIZE	MQ/PL SQM/PL	SC/PL PL/BOX	MQ/SC SQM/BOX	KG/PL KG/PL
PALLADIO BEIGE CHIARO, GRIGIO CHIARO	20x50	67,20	48	1,40	919,29
PALLADIO BEIGE SCURO, GRIGIO SCURO	20x50	67,20	48	1,40	919,29
PALLADIO MOSAICO	20x50	67,20	48	1,40	919,29
PALLADIO PAVIMENTO	45x45	79,68	48	1,66	1259,52





CLASSIC BEIGE

CLASSIC

# CLASSIC



CLASSIC BEIGE

20x45



Classic Beige Chiaro 20x45



Classic Grigio Chiaro 20x45



Classic Beige Scuro 20x45



Classic Grigio Scuro 20x45



Classic Beige Muretto 20x45



Classic Grigio Muretto 20x45



DESCRIZIONE DESCRIPTION	FORMATO SIZE	MQ/PL SQM/PL	SC/PL PL/BOX	MQ/SC SQM/BOX	KG/PL KG/PL
CLASSIC CHIARO	20x45	70,20	52	1,35	1040
CLASSIC SCURO	20x45	70,20	52	1,35	1040
CLASSIC MURETTO	20x45	70,20	52	1,35	1040

TRAVERTINO GRIGIO



TRAVERTINO

# TRAVERTINO



TRAVERTINO BEIGE


20x45



Travertino Beige 20x45



Travertino Grigio 20x45



Travertino Muretto Listelli Beige 20x45



Travertino Muretto Listelli Grigio 20x45



Listello Travertino Spring Bronzo 2x45



Listello Travertino Spring Silver 2x45



RIVESTIMENTO

BIII  
GL

spess.  
8,5 mm

DESCRIZIONE DESCRIPTION	FORMATO SIZE	MQ/PL SQM/PL	SC/PL PL/BOX	MQ/SC SQM/BOX	KG/PL KG/PL
TRAVERTINO	20x45	70,20	52	1,35	1040
TRAVERTINO MURETTO LISTELLI	20x45	70,20	52	1,35	1040
LISTELLO TRAVERTINO SPRING	2x45	-	-	-	-

LEGNO GRIGIO



LEGNO

# LEGNO



LEGNO GRIGIO

20x45



Legno Beige 20x45



Legno Grigio 20x45



Legno Beige Muretto 20x45



Legno Grigio Muretto 20x45



RIVESTIMENTO

BIII  
GL

spess.  
8,5 mm

DESCRIZIONE DESCRIPTION	FORMATO SIZE	MQ/PL SQM/PL	SC/PL PL/BOX	MQ/SC SQM/BOX	KG/PL KG/PL
LEGNO	20x45	70,20	52	1,35	1040
LEGNO MURETTO	20x45	70,20	52	1,35	1040



MORE BEIGE

MORE

MORE BROWN



MORE

092



MORE MARBLE E GREY


093





MORE WHITE

# MORE



More Marble Rettificato Lap Spazzolato 60x120 - Sp. 9 mm



More Grey Rettificato 60x120 - Sp. 9 mm  
More Grey Rettificato 60x120 - Sp. 20 mm




More Grey Rettificato 60x60 - Sp. 9 mm




More Brown Rettificato 60x120 - Sp. 9 mm  
More Brown Rettificato 60x120 - Sp. 20 mm



More Brown Rettificato 60x60 - Sp. 9 mm



More White Rettificato 60x120 - Sp. 9 mm  
More White Rettificato 60x120 - Sp. 20 mm



More White Rettificato 60x60 - Sp. 9 mm



More Beige Rettificato 60x120 - Sp. 9 mm  
More Beige Rettificato 60x120 - Sp. 20 mm



More Beige Rettificato 60x60 - Sp. 9 mm



G Bl  
GL



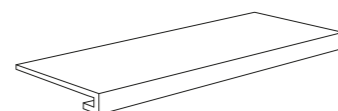
R10



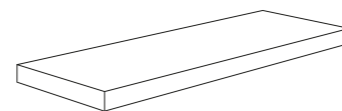
DECORI E PEZZI SPECIALI disponibili su tutti i colori



Battiscopa Rettificato 7x120 / 7x60 uguale al fondo



Gradone **costa retta** lunghezza 120 cm



Angolare **costa retta** lunghezza 120 cm destro e sinistro

DESCRIZIONE DESCRIPTION	FORMATO SIZE	MQ/PL SQM/PL	SC/PL PL/BOX	MQ/SC SQM/BOX	KG/PL KG/PL
MORE RETTIFICATO SP. 9 mm	60x120	43,20	30	1,44	980
MORE MARBLE RETTIFICATO LAP SPAZZOLATO SP. 9 mm	60x120	43,20	30	1,44	980
MORE RETTIFICATO SP. 9 mm	60x60	43,20	40	1,08	970
MORE RETTIFICATO SP. 20 mm	60x120	21,60	30	0,72	1.000
MORE BATTISCOPA RETTIFICATO (uguale al fondo)	7x120/7x60	-	-	-	-
MORE GRADONE COSTA RETTA lunghezza 120 cm	A MISURA	-	-	-	-
MORE ANGOLARE COSTA RETTA lunghezza 120 cm	A MISURA	-	-	-	-



REALSTONE GREY

MYSTONE



MYSTONE

0100



REALSTONE WHITE

0101



MOONSTONE DARK



REALSTONE ANTHRACITE



# MYSTONE

80x80

# MYSTONE

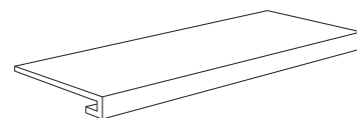


REALSTONE WHITE

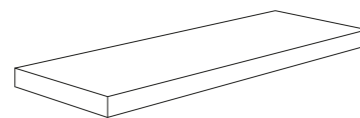
PEZZI SPECIALI disponibili su tutti i colori



Battiscopa Rettificato 7x80 uguale al fondo



Gradone **costa retta** a misura uguale al fondo



Angolare **costa retta** a misura uguale al fondo - destro e sinistro

0106



Realstone White Rettificato 80x80



Realstone Grey Rettificato 80x80



Realstone Brown Rettificato 80x80



Realstone Anthracite Rettificato 80x80



Moonstone Dark Rettificato 80x80



G Bla  
GL



R10



spess.  
10 mm

DESCRIZIONE DESCRIPTION	FORMATO SIZE	MQ/PL SQM/PL	SC/PL PL/BOX	MQ/SC SQM/BOX	KG/PL KG/PL
MYSTONE RETTIFICATO	80x80	51,20	40	1,28	1.209
MYSTONE BATTISCOPA RETTIFICATO (uguale al fondo)	7x80	-	-	-	-
MYSTONE GRADONE COSTA RETTA (uguale al fondo)	A MISURA	-	-	-	-
MYSTONE ANGOLARE COSTA RETTA (uguale al fondo)	A MISURA	-	-	-	-

0107



# LA PIERRE





# LA PIERRE

0110



LA PIERRE BEIGE

0111



LA PIERRE MARRON

60x90

# LA PIERRE



La Pierre Beige Rettificato 60x90 - Sp. 10 mm  
La Pierre Beige Rettificato 60x90 - Sp. 20 mm



La Pierre Gris Rettificato 60x90 - Sp. 10 mm  
La Pierre Gris Rettificato 60x90 - Sp. 20 mm




La Pierre Marron Rettificato 60x90 - Sp. 10 mm  
La Pierre Marron Rettificato 60x90 - Sp. 20 mm

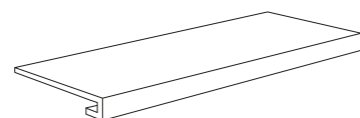


## LA PIERRE GRIS

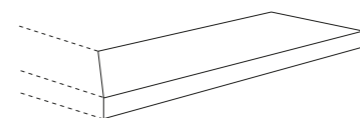
PEZZI SPECIALI disponibili su tutti i colori



Battiscopa Rettificato 7x90 uguale al fondo



Gradone **costa retta** a misura uguale al fondo



Angolare (2 pz) **costa retta** a misura uguale al fondo - destro e sinistro

0114

DESCRIZIONE DESCRIPTION	FORMATO SIZE	MQ/PL SQM/PL	SC/PL PL/BOX	MQ/SC SQM/BOX	KG/PL KG/PL
LA PIERRE RETTIFICATO SP. 10 mm	60x90	51,84	48	1,08	1.130,40
LA PIERRE RETTIFICATO SP. 20 mm	60x90	24,30	45	0,54	1.139,913
LA PIERRE BATTISCOPA RETTIFICATO (uguale al fondo)	7x90	-	-	-	-
LA PIERRE GRADONE COSTA RETTA (uguale al fondo)	A MISURA	-	-	-	-
LA PIERRE ANGOLARE COSTA RETTA (uguale al fondo)	A MISURA	-	-	-	-

0115



EVOLUTION GREY

EVOLUTION

60x60/30x60

# EVOLUTION




Evolution Light Rettificato 60x60



Evolution Taupe Rettificato 60x60



Evolution Light Rettificato 30x60



Evolution Taupe Rettificato 30x60



Evolution Grey Rettificato 60x60



Evolution Dark Rettificato 60x60



Evolution Grey Rettificato 30x60



Evolution Dark Rettificato 30x60



G Bla  
GL




R9



## EVOLUTION DARK

PEZZI SPECIALI disponibili su tutti i colori



Battiscopa 7x60  
uguale al fondo



Gradone 30x60 **costa retta**  
uguale al fondo



Angolare 30x60 (2 pz) **costa retta**  
uguale al fondo - destro e sinistro

0118

DESCRIZIONE DESCRIPTION	FORMATO SIZE	MQ/PL SQM/PL	SC/PL PL/BOX	MQ/SC SQM/BOX	KG/PL
EVOLUTION RETTIFICATO	60x60	43,20	40	1,08	898
EVOLUTION RETTIFICATO	30x60	51,84	48	1,08	1.066
EVOLUTION BATTISCOPA (uguale al fondo)	7x60	-	-	-	-
EVOLUTION GRADONE COSTA RETTA (uguale al fondo)	30x60	-	-	-	-
EVOLUTION ANGOLARE COSTA RETTA (uguale al fondo)	30x60	-	-	-	-

0119



NORDIKA CALDO

NORDIKA

20x120/40x120

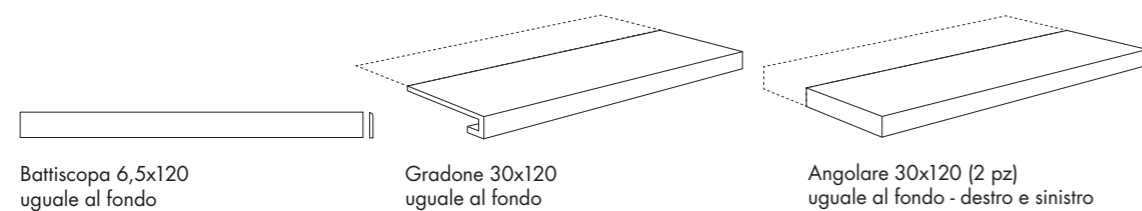
# NORDIKA



## NORDIKA BRUNO

PEZZI SPECIALI disponibili su tutti i colori

**Gradone e angolare a misura per scala da piastra 60x120**



Battiscopa 6,5x120 uguale al fondo

Gradone 30x120 uguale al fondo

Angolare 30x120 (2 pz) uguale al fondo - destro e sinistro

0122



Nordika Chiaro Rettificato 20x120 - Sp. 9 mm



Nordika Chiaro Rettificato 40x120 - Sp. 20 mm



Nordika Caldo Rettificato 20x120 - Sp. 9 mm



Nordika Caldo Rettificato 40x120 - Sp. 20 mm



Nordika Bruno Rettificato 20x120 - Sp. 9 mm



Nordika Bruno Rettificato 40x120 - Sp. 20 mm



G Bla GL



R9



DESCRIZIONE DESCRIPTION	FORMATO SIZE	MQ/PL SQM/PL	SC/PL PL/BOX	MQ/SC SQM/BOX	KG/PL
NORDIKA RETTIFICATO SP. 9 mm	20x120	51,84	36	1,44	1.096
NORDIKA RETTIFICATO SP. 20 mm	40x120	23,04	48	0,480	1.032
NORDIKA BATTISCOPA RETTIFICATO	6,5x120	-	-	-	-
NORDIKA GRADONE	30x120	-	-	-	-
NORDIKA ANGOLARE	30x120	-	-	-	-

0123

ARTWOOD NATURAL



ARTWOOD





ARTWOOD SAND

# ARTWOOD



ARTWOOD BROWN

20x120



Artwood Natural Rettificato 20x120



Artwood Sand Rettificato 20x120



Artwood Brown Rettificato 20x120



PAVIMENTO  
G Bla  
GL



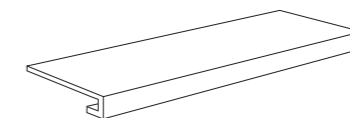
R9

spess.  
9 mm

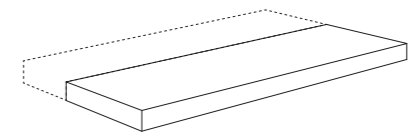
PEZZI SPECIALI disponibili su tutti i colori



Battiscopa 6,5x120



Gradone 20x120 **costa retta**  
uguale al fondo



Angolare 20x120 (2 pz) **costa retta**  
uguale al fondo - destro e sinistro

DESCRIZIONE DESCRIPTION	FORMATO SIZE	MQ/PL SQM/PL	SC/PL PL/BOX	MQ/SC SQM/BOX	KG/PL KG/PL
ARTWOOD RETTIFICATO	20x120	36,80	40	0,92	759,92
ARTWOOD BATTISCOPA RETTIFICATO	6,5x120	-	-	-	-
ARTWOOD GRADONE COSTA RETTA (uguale al fondo)	20x120	-	-	-	-
ARTWOOD ANGOLARE COSTA RETTA (uguale al fondo)	20x120	-	-	-	-



DOGHE BIANCO

DOGHE



DOGHE SABBIA

# DOGHE

20x120



DOGHE GRIGIO



Doghe Bianco Rettificato 20x120



Doghe Grigio Rettificato 20x120



Doghe Sabbia Rettificato 20x120



Doghe Paglia Rettificato 20x120



G Bla  
GL



R9

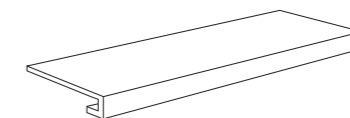


spess.  
10 mm

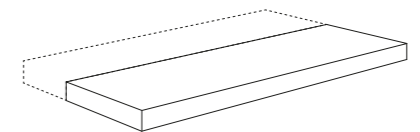
PEZZI SPECIALI disponibili su tutti i colori



Battiscopa 7,2x120  
uguale al fondo



Gradone 20x120 **costa retta**  
uguale al fondo



Angolare 20x120 (2 pz) **costa retta**  
uguale al fondo - destro e sinistro

DESCRIZIONE DESCRIPTION	FORMATO SIZE	MQ/PL SQM/PL	SC/PL PL/BOX	MQ/SC SQM/BOX	KG/PL KG/PL
DOGHE RETTIFICATO	20x120	57,60	48	1,20	1.113
DOGHE GRADONE COSTA RETTA (uguale al fondo)	20x120	-	-	-	-
DOGHE ANGOLARE COSTA RETTA (uguale al fondo)	20x120	-	-	-	-
DOGHE BATTISCOPA (uguale al fondo)	7,2x120	-	-	-	-



WOOD GREY

# WOOD

# WOOD



WOOD WHITE

17x62



Wood White 17x62



Wood Sand 17x62



Wood Brown 17x62



Wood Grey 17x62



PAVIMENTO


G Bla  
GL



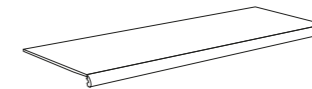
R9

spess.  
9 mm

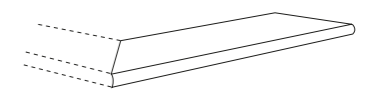
PEZZI SPECIALI disponibili su tutti i colori



Battiscopa 7,5x62  
uguale al fondo



Gradone 17x62 incollato  
uguale al fondo



Angolare 17x62 (2 pz) incollato  
uguale al fondo - destro e sinistro

DESCRIZIONE DESCRIPTION	FORMATO SIZE	MQ/PL SQM/PL	SC/PL PL/BOX	MQ/SC SQM/BOX	KG/PL KG/PL
WOOD	17x62	82,20	60	1,37	1.484,532
WOOD BATTISCOPA (uguale al fondo)	7,5x62	-	-	-	-
WOOD GRADONE (uguale al fondo)	17x62	-	-	-	-
WOOD ANGOLARE (uguale al fondo)	17x62	-	-	-	-



ETRUSCA BEIGE

# ETRUSCA & STONE



# ETRUSCA & STONE



STONE GRIGIO

30,5x60,9/20,1x40,4



Etrusca Beige 30,5x60,9



Etrusca Grigio 30,5x60,9

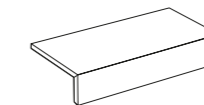


Etrusca Beige 20,1x40,4



Etrusca Grigio 20,1x40,4

PEZZO SPECIALE disponibile su tutti i colori



Elemento a Elle 20x40  
**incollato**

20,1x40,4

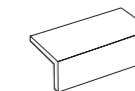


Stone Beige 20,1x40,4



Stone Grigio 20,1x40,4

PEZZO SPECIALE disponibile su tutti i colori



Elemento a Elle 17x30  
**monolitico**



G Bla  
GL



R11



spess.  
9 mm



G Bla  
GL



R11



spess.  
92 mm

DESCRIZIONE DESCRIPTION	FORMATO SIZE	MQ/PL SQM/PL	SC/PL PL/BOX	MQ/SC SQM/BOX	KG/PL KG/PL
ETRUSCA	30,5x60,9	52	40	1,30	889
ETRUSCA	20,1x40,4	70,08	48	1,46	1.134
STONE	20,1x40,4	72,96	64	1,14	1.344
ELEMENTO ELLE INCOLLATO (ETRUSCA)	20x40	-	-	-	-
ELEMENTO ELLE MONOLITICO (STONE)	17x30	-	-	-	-

# CONSIGLI DI POSA

## CONSIGLI DI POSA

- Non si accettano contestazioni per materiale già posato
- Controllare tono, calibro, scelta e planarità prima della posa del materiale
- Le macchine elettroniche che stabiliscono il calibro sono tarate con una tolleranza di 1.2 mm
- Il materiale deve essere posato con un minimo di fuga di 3mm. Il materiale rettificato deve essere posato con una fuga minima di 2mm.

Per valorizzare le caratteristiche del prodotto in fase di posa, un accorgimento basilare per la posa del nostro prodotto è quello di alternare con cura le differenti tonalità prelevando le piastrelle a gruppi di 3-4 pezzi per volta da almeno cinque scatole diverse. Distribuire in modo armonioso le diverse nuances di colore che si evidenziano e controllare il risultato di tanto in tanto, osservando da opportuna distanza una porzione di lavoro eseguita. Per la posa di materiali rettificati è sempre indispensabile mantenere una fuga minima di 2/3 mm da una piastrella all'altra usufruendo di stucchi e sigillanti di colore coordinato a quello del materiale. Per la posa dei materiali rettificati rettangolari, è importante evitare di far collimare i vertici di una piastrella con la perla delle altre.

Al fine di sopperire alle eventuali imperfezioni di planarità presenti comunque in tutti i grandi formati. Trattandosi di materiale tagliato o rettificato, per evitare tale problema, è consigliabile posare il materiale a correre, con intervallo da 6 a 10 cm a seconda della lunghezza. È fortemente auspicabile affidare la posa a personale esperto che, dopo aver verificato la corretta planarità della caldana, contribuirà alla impeccabile esecuzione dell'incarico. Sugeriamo infine di adattarsi al sistema di posa R.L.S. (Raimondi Leveling System) per il quale vi forniamo le seguenti indicazioni. Il sistema R.L.S. rivoluziona il mondo della posa garantendo di ottenere con sem-

plicità e rapidità pavimenti perfettamente livellati eliminando i dislivelli tra le piastrelle. R.L.S. è perfetto per grandi formati e in particolare per formati stretti e lunghi. R.L.S. è composto di 3 elementi: base, cuneo, pinza. Le basi sono disponibili in due diverse versioni: per piastrelle di spessore compreso tra i 3 e i 12mm; le piastrelle di spessore compreso tra i 12 e 20 mm. Il cuneo è l'unico per entrambi le basi ed è riutilizzabile infinite volte. La pinza regolabile è disponibile in versione per posa a pavimento e in versione per posa a rivestimento ed è consigliata per inserire con facilità i cunei nelle basi, ottimizzando al contempo la pressione esercitata sulla piastrella. La pinza è unica indipendentemente dallo spessore della piastrella.

## COME SI USA

### Posizionamento del supporto

- Dopo aver steso l'adesivo inserire il supporto al di sotto delle piastrelle in corrispondenza dei 4 lati.
- In funzione del formato della piastrella posizionare uno o più supporti per ogni lato della piastrella
- Posizionare la piastrella e batterla con martello in gomma.

### Inserimento del cuneo

- Inserire il cuneo nella feritoia del supporto facendo attenzione a non superare il punto di rottura
- Per agevolare l'inserimento del cuneo si consiglia l'uso della pinza a trazione regolabile

### Eliminazione del supporto

A maturazione avvenuta, la parte sporgente del supporto si separa dalla base battendo nella direzione della linea di fuga, con un martello in gomma o col piede. Per maggiori informazioni è disponibile un esauritivo video sul sistema R.L.S. nella sezione Video del sito: [www.raimondiutensili.it](http://www.raimondiutensili.it)



RAIMONDI Via dei Tipografi 11 41122 Modena Italy Tel. +39 059280888 Fax +39 059282808 [raiutens@raimondiutensili.it](mailto:raiutens@raimondiutensili.it) [www.raimondiutensili.it](http://www.raimondiutensili.it)

## LAVAGGIO DOPO LA POSA

Il lavaggio dopo posa è una fase di fondamentale importanza per tutti gli interventi successivi e per la manutenzione. Con il lavaggio dopo posa si eliminano i residui di posa (malta, colla, vernice, sporco da cantiere di varia natura) e si rimuovono eventuali residui superficiali del

materiale. È bene sapere che oltre il 90% delle contestazioni in cantiere è dovuto ad un cattivo, o addirittura inesistente, lavaggio dopo posa. Per questa operazione Fila propone Deterdek, disincrostante acido che non sviluppa fumi nocivi. Rimuove lo sporco da cantiere ed unisce all'azione disincrostante anche un'efficace azione pulente.

# INSTALLATION ADVICE

## INSTALLATION ADVICE

- No claims will be accepted for laid materials
- Check the shade, worksize, selection and the warpage before laying the material
- Electronic machines that set the worksize are calibrated with a tolerance of 1.2 mm
- The material must be laid with a minimum joint of 3 mm. The rectified material must be laid with a minimum joint of 2 mm.

You will find a few suggestions for making the most of the product at the installation stage. A basic strategy to adopt when laying our product is to carefully alternate the different shades taking the tiles three or four at a time from at least five different boxes. Harmoniously distribute the various shades that are most striking and defective because no complaints will be accepted that have already been installed.

For the installation of rectified materials it is anyway essential to keep a gap between the tiles of at least 2/3 mm using grouts and sealers that are colour co-ordinated with the material. When laying rectangular rectified material, it is important to avoid placing the edges of each tile next to the halves of others in order to compensate for any imperfections in flatness that are, however, always present in large sizes.

As this is cut and rectified material to avoid the problem it is recommended to lay the material in a straightforward design with an interval from 6 to 10 cm between each tile as per the pattern shown below.

It is highly suggested to have the installation done by qualified experts who, after checking the proper flatness of the concrete slab and the quality of the material, will contribute to carrying out of the job flawlessly.

Our recommendation is to follow the laying pattern R.L.S. (Raimondi Leveling System) for which we provide the following information. R.L.S. is a revolution in the tile setting. In addition to ensuring the proper leveling of tiles, this system helps to speed up the tile setting process. R.L.S. is strongly recommended when installing flexible, large format, heavy or low-thickness tiles (3/5 mm;

1/8" - 3/16").

R.L.S. is made up of three elements: clips (spacers), wedges and pliers. Clips are available in two different versions: for tiles from 3 up to 12 mm thickness (1/8" - 1/2"); for tiles from 12 up to 20 mm thickness (1/2" - 3/4").

The wedge works for both clip sizes and it is re-usable virtually forever. Special traction-adjustable pliers are available in two different versions: for floor or for wall coverings. The use of the pliers is suggested for facilitating and speeding up the insertion of the wedge in the clips. It also optimizes the pressure on the tile. R.L.S. is the easiest and quickest to remove leveling system: it is enough to kick the spacers to remove the unnecessary part from the installed floor. No tool required.

## HOW TO USE

### How to set the support

- After having spread the adhesive, insert the clip (base/support) underneath the tiles and along the 4 sides.
- According with tiles size, set one or more clips on every side of the tile.
- Set the tile and beat it with a rubber mallet.

### How to insert the wedge

- Insert the wedge in the clip (base) slot paying attention not to pass the breakpoint
- To facilitate this operation, the use of the special traction-adjustable-pliers is recommended.

### How to remove the support

Once the adhesive is set, the protruding part of the support, has to be removed by separating it from the clip/base. This can be done with a rubber mallet or even with feet. Beat parallel to the joint. For further info please watch the exhaustive video of the R.L.S. on web site: [www.raimondiutensili.it](http://www.raimondiutensili.it)



RAIMONDI Via dei Tipografi 11 41122 Modena Italy Tel. +39 059280888 Fax +39 059282808 [raiutens@raimondiutensili.it](mailto:raiutens@raimondiutensili.it) [www.raimondiutensili.it](http://www.raimondiutensili.it)

## WASHING AFTER INSTALLATION

Washing after installation is a very important, fundamental phase for all later interventions and for the maintenance. The following is achieved by washing after the installation: remove installation residue (mortar, adhesive, paint and various types of dirt in general) and remove any residue

from the surface of the material. It's an important fact to know that over 90% of claims in building sites are due to a bad washing procedure or even due to the lack of washing after installation. Fila proposes the product Deterdek to carry out this procedure, an acid scale removing action with an effective cleaning action.

# CONDIZIONI GENERALI DI VENDITA

## CONDIZIONI GENERALI DI VENDITA

• La firma della conferma d'ordine, l'accettazione di una fattura o di una fornitura equivalgono all'approvazione delle presenti condizioni, le quali, in caso di rapporti commerciali correnti, sono valide anche per i singoli contratti senza indicazione particolare.

• Le dichiarazioni fatte da rappresentanti o da altri che divergessero dalle presenti condizioni, che riconoscessero difetti o che contenessero determinate garanzie, sono comunque vincolate alla nostra conferma scritta.

• Le nostre offerte sono senza impegno e si intendono con partenza dal luogo di fornitura o dal nostro deposito. Le forniture si effettuano in base alla disponibilità e ci facciamo comunque premura di rispettare i termini di consegna ma senza garanzia alcuna.

• Ogni fornitura, parziale, successiva o allegata, costituisce un atto commerciale giuridicamente autonomo e non coinvolge le restanti consegne. Una fornitura ritardata non giustifica alcun risarcimento dei danni o annullamento del contratto.

• Difficoltà di produzione, conflitti di lavoro, catastrofi, impedimenti di trasporto, agitazioni sociali, difficoltà di reperimento di materiale grezzo, accentuato incremento dei prezzi e casi di forza maggiore, ci esonerano nel contempo all'obbligo di fornitura.

• La merce ordinata va ritirata dall'acquirente al massimo entro un mese. La merce non prelevata, decorso il termine di presa di consegna, da parte nostra può essere utilizzata in altro modo o messa in conto senza variazioni nella scadenza di pagamento. Gli sconti a saldo verranno conteggiati o dedotti ad accettazione o pagamento avvenuti.

• La spedizione avviene per conto ed a rischio e pericolo dell'acquirente. I rischi e pericoli passano a carico dell'acquirente dal momento in cui viene segnalata la disponibilità della merce pronta per la spedizione o per il prelievo, altrimenti dal momento del prelievo stesso. In caso di merce difettosa si suppone che il difetto sia sorto dopo il passaggio della merce all'acquirente, questi semmai deve dimostrare il contrario. Danni all'imballaggio o difetti alle palette vanno denunciati al più tardi durante il carico della merce. Per quanto concerne l'utilizzo dei nostri prodotti, garantiamo soltanto in conformità alle indicazioni scritte.

• La garanzia viene meno per merci di seconda o terza scelta, assortimenti minori o partite speciali, soprattutto in riferimento alla protezione dal gelo. La denuncia di eventuali difetti va effettuata a momento della presa in consegna della merce o comunque prima della sua ulteriore consegna o lavorazione, e al più tardi entro 8 giorni dalla presa in consegna va segnalata per iscritto alla nostra gestione commerciale. Qualora la denuncia risultasse infondata l'acquirente si assume le spese del controllo effettuato. Se invece essa risulta motivata, si procede, a nostra scelta, alla sostituzione della merce entro un adeguato lasso di tempo o ad una riduzione del prezzo d'acquisto. E' esclusa ogni qualsiasi ulteriore rivendicazione.

La spedizione di ritorno della merce viene accettata solo previo accordo scritto e va effettuata franco di porto, a spese e a rischio dell'acquirente, fermo restando lo stato originale della nostra merce.

• Sono esclusi i reclami per merce giù posata qualora la posa non sia stata eseguita da un tecnico autorizzato della nostra azienda.

• I reclami per difetti nascosti vanno effettuati al più tardi entro 6 mesi dalla presa in consegna della merce.

• In caso di forniture supplementari non si garantisce per l'identità del colore rispetto alla merce già ricevuta. Non si garantisce che non vengano lesi diritti protettivi terzi.

• Per il conteggio vale il prezzo corrente nel giorno della nostra disponibilità alla fornitura o consegna.

• La detrazione di sconti non è ammissibile fintanto che permangono fatture inevase. L'insolubilità del cliente comporta un'immediata decorrenza del suo debito.

• Sono validi quei pagamenti che vengono effettuati unicamente presso gli istituti bancari da noi segnalati per iscritto. I versamenti vanno conteggiati dapprima in base ai costi e agli interessi e quindi al valore fruttato.

• La vendita viene fatta con riserva di proprietà di sui gli articoli 1523 c.c. e seguenti sicchè le cose vendute passeranno in proprietà all'acquirente soltanto col pagamento dell'ultima rata. L'acquirente assume tutti i rischi e pericoli anche per i casi fortuiti o di forza maggiore obbligandosi a denunciare immediatamente alla venditrice le eventuali azioni conservative o esecutive promosse da terzi nonché ogni rimozione o trasloco della merce in altre località.

• Il mancato o ritardato pagamento di una sola rata provoca la risoluzione di diritto del contratto e fa decadere il debitore dal beneficio del termine. In questo caso il committente riconosce alla Gamberi Ceramiche srl il diritto di ottenere la riconsegna della merce venduta facendo ricorso alla procedura di cui all'art. 833 c.p.c. Le rate già pagate resteranno a totale beneficio della venditrice a rifusione delle spese incontrate nella vendita e dei danni subiti salvo il diritto di ripetere i danni maggiori.

• La concordata riserva sulla proprietà comprende anche le palette e gli imballaggi. Dobbiamo essere informati sugli eventuali pignoramenti della nostra merce.

• Per qualsiasi controversia o contestazione è eletto esclusivamente competente il foro di Modena.

# GENERAL CONDITIONS OF SALE

## GENERAL CONDITIONS OF SALE

• Your signature on the order confirmation or the acceptance of an invoice or a supply indicates your approval of these conditions, which – in the case of an ongoing commercial relationship – are also valid for a single contracts without any particular indication. If single conditions are changed or found to be void, this will not affect the validity of the other conditions.

• In any case, statements made by representatives or other that contradict these conditions, recognise defects or that contain certain guarantees are not valid without our written confirmation.

• Our offers are not binding and are understood to be from the place of supply or our warehouse. Supplies are made based on availability. In any case, we undertake to respect the terms of delivery but without any guarantee.

• Each supply – partial, subsequent or annexed – is a legally-independent commercial transaction and does not involve the remaining deliveries. A late supply does not justify compensation for damages or the cancellation of the contract.

• Production difficulties, labour disputes, catastrophes, transport problems, social unrest, difficulties in obtaining raw materials, price increases and cases of force majeure will simultaneously release us from the obligation to make the supply.

• The purchaser must pick up the goods ordered within a maximum of one month – especially in the case of partially delayed supplies. After the delivery term has passed, we can use any goods that have not been picked up in another way or invoice them without any changes to payment due dates. Payment discounts will be applied or deducted upon acceptance or payment.

• Shipment in on the purchaser's behalf and its risk. Risks and dangers pass to the purchaser at the time it is notified that the good are ready for shipment or pick-up or, otherwise, at the moment of the pick-up itself. In the case of defective goods, it is assumed that the defect arose after the transfer of the goods to the purchaser unless it can be proven otherwise.

Damage to packing materials or defective pallets must be reported no later than the loading of the goods. As for the use of our products, we only guarantee conformity to their written descriptions.

• The warranty does not apply to goods of second or third quality, small assortments or special lot, especially in reference to frost protection.

Any other defects must be reported at the time of the delivery of the goods or, in any case, before another delivery or work and, at the latest, within 8 days from delivery, in writing to our sales department. We are authorised to examine the claim within 15 days of its date of arrival. If the claim is determined to be unfounded, the purchaser will be responsible for the expense of the examination made. If, however, the claim is justified, we will – at our option – replace the goods within an

adequate period of time or at a reduced purchase price. Any other claim is excluded. Shipments of returned goods are only accepted with our prior written agreement and must be made prepaid, at the purchaser's risk and expense, so long as our goods are in their original condition.

• No claims will be accepted for goods already laid unless performed by a technician authorised by our company.

• Claims for hidden defects must be made no later than 6 months from the delivery of the goods.

• In the case of additional supplies, we cannot guarantee that the colour will be identical to that of the goods already received. We cannot guarantee that the protective rights of third parties have not been damaged.

• Goods will be billed at their current price as of the date of our availability to make the supply or delivery.

• Discounts may not be taken so long as there are unpaid invoices. The customer's insolvency makes its debt immediately payable.

• The only valid payments are those made to the banking institutions specified by us in writing. Payments will be applied first to costs and interests and then to the value invoiced.

• Sales are made with the reservation of ownership referred to in articles 1523 and following of the Italian Civil Code since ownership of the goods sold only passes to the purchaser when the last instalment is paid.

The purchaser assumes all risk and dangers, even for accidents and force majeure, undertaking to immediately inform the vendor of any attachments or liens by third parties as well as any removal of the goods to another location.

• The late or missing payment of even a single instalment will lead to the cancellation of the contract by law and the debtor will lose the benefits of extended payment terms.

In this case, the customer recognises the right of Gamberi Ceramiche srl to take back the goods sold through recourse to the procedure referred to in article 833 of the Italian Civil Code Procedure.

The vendor will keep all instalment paid to cover the expenses of the sale and the damages suffered except for the right to compensation for greater damages.

• The agreed-upon reservation of ownership also includes the pallets and packing materials. We must be informed of any seizures of our goods.

• The Court of Modena will be exclusively competent for any disagreement or dispute.

# WALL AND FLOOR COLLECTIONS

**coordinamento** Gamberi Ceramiche srl



Gamberi Ceramiche

**Gamberi Ceramiche srl**

via del Commercio 25/27 41042 Fiorano Modenese MO

Tel +39 0536 831704 Fax +39 0536 912405

info@gambericeramiche.it [www.gambericeramiche.it](http://www.gambericeramiche.it)